

QR-КОД в образовательной деятельности

Работа с педагогами

- Справочные материалы, картотеки
- Инструкции
- Визитки, реклама
- Режим работы
- Расписание
- Ссылки на образовательные сайты
- Анкетирования, опросы

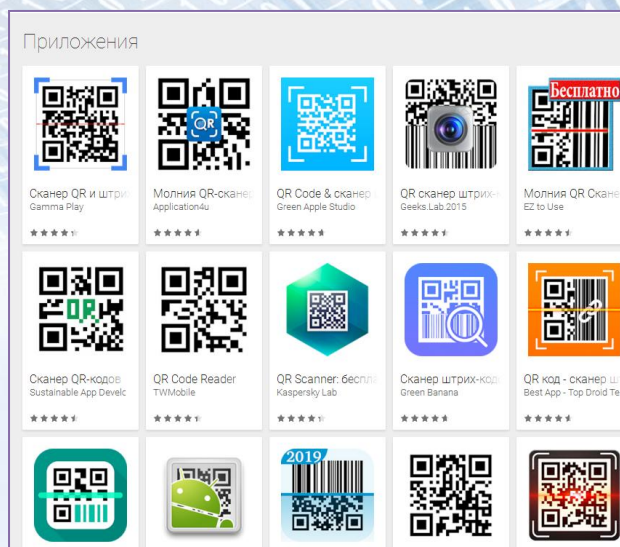
Работа с родителями

- Справочные материалы
- Объявления
- Визитки, реклама
- Режим работы, расписание
- Подписи к творческим работам
- Анонсы мероприятий
- Ссылки на образовательные сайты
- Памятки, консультации
- Анкеты, опросы

Образовательная деятельность

- Текст, фраза, слово
- Маршрут продвижения
- Алгоритм
- Подсказки
- Указатели перемещения (движения)
- Виртуальные экскурсии
- Викторины, конкурсы, загадки
- Информация об объекте (дополненная реальность)

Мобильные приложения



Наши пожелания:



Сайт детского сада:



Группа ВКонтакте:



Государственное бюджетное дошкольное образовательное учреждение детский сад №21 комбинированного вида Петродворцового района Санкт-Петербурга

Создание и использование QR-кодов в образовательном процессе с детьми дошкольного возраста

Старший воспитатель:
Помко И.В.
Инструктор по ФК:
Аникеич С.А.

Апрель 2020г.

QR-КОД - расшифровывается как «quick response», в переводе с английского языка «быстрый отклик».

Что такое **QR-код**?

QR код — это двухмерный штрих-код (или бар-код), предоставляющий информацию для ее быстрого распознавания с помощью камеры на мобильном телефоне.

Что можно зашифровать?

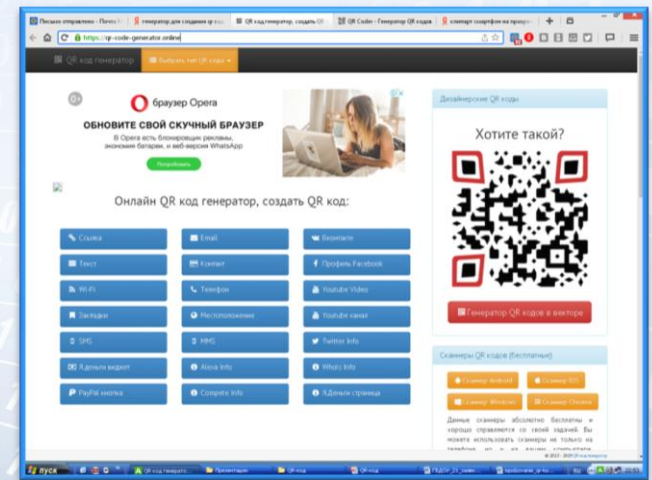
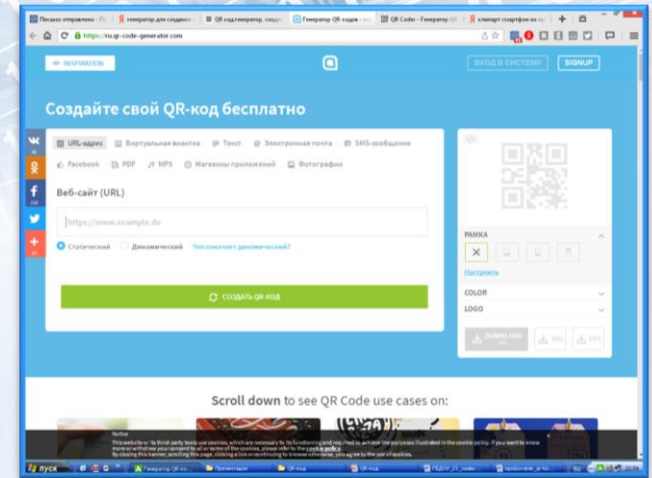
- Текст
- Картинка
- Ссылка
- Телефон
- Местоположение
- Визитная карточка
- Закладки
- Контакты
- Видео



Оборудование

Для создания	Для считывания
<ul style="list-style-type: none"> • Мобильное устройство (телефон, планшет) • Компьютер • Интернет • Принтер 	<ul style="list-style-type: none"> • Мобильное устройство (телефон, планшет) • Приложение для считывания и расшифровки QR-кодов
	

Программы для создания QR-кода:



<https://qrcode.tec-it.com/ru>

<https://qrmania.ru/#/create/text>

<http://qrcc.ru/generator.php>

Сайт для создания QR-кодов графических файлов: <https://ipic.su>