



Районные методические чтения
Секция педагогов дошкольных образовательных учреждений
«Цифровая образовательная среда:
ресурс инновационного развития дошкольной организации»



Государственное бюджетное дошкольное образовательное учреждение
детский сад № 16 общеразвивающего вида
с приоритетным осуществлением деятельности по физическому развитию детей
Петродворцового района Санкт-Петербурга
Воспитатели: Дмитренко Ирина Альбертовна, Васильева Татьяна Викторовна

«Применение триггеров в создании интерактивных дидактических игр, викторин и презентаций в PowerPoint»

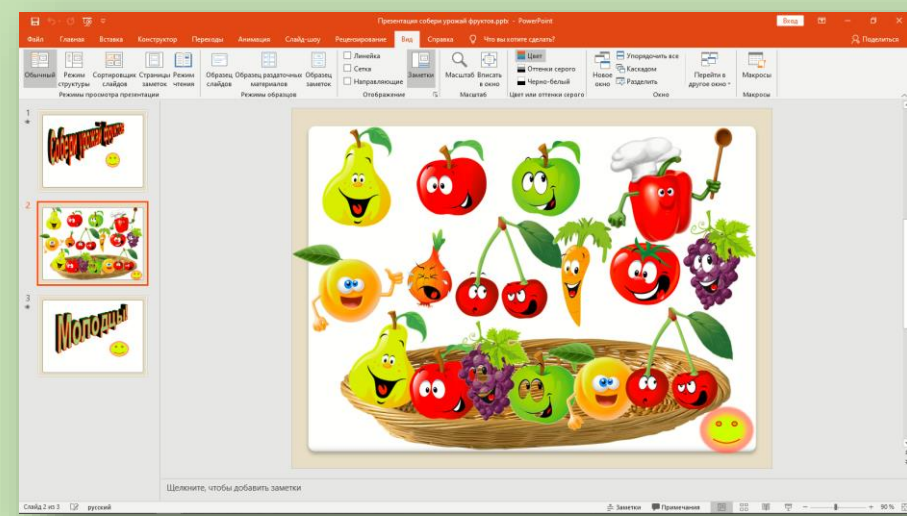
Триггер – это некоторый объект слайда (например: рисунок, фигура, кнопка, текстовое поле), при щелчке которого выполняется действие.
Цель: создание условий для повышения эффективности процесса воспитания и развития воспитанников.

Задачи.

- Активно внедрять информационные технологии в образовательный процесс.
- Повышать мотивацию детей к образовательной деятельности.
- Развивать интерес и познавательную активность в процессе решения задач интерактивной презентации.

Д/И «Собери фрукты»

Цель. Формировать умение классифицировать, отличать и называть по внешнему виду фрукты и овощи. Закрепить обобщающие понятия «фрукты» и «овощи».

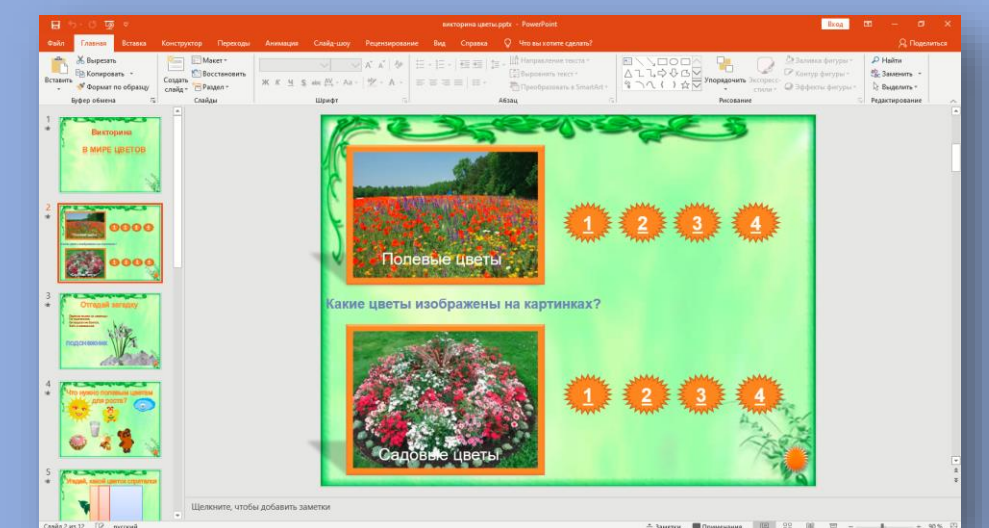


Ребенок в ходе игры зрительно воспринимает изображение и самостоятельно выбирает ответ. В результате правильные ответы (фрукты) по щелчку сами перемещаются в корзину. Неправильный ответ (овощ), закачается и останется на месте.

Презентации разрабатываются в программах PowerPoint для мотивации воспитанников к НОД, для индивидуальной работы. Дидактический материал разрабатывается по всем образовательным областям и видам деятельности.

Викторина «В мире цветов»

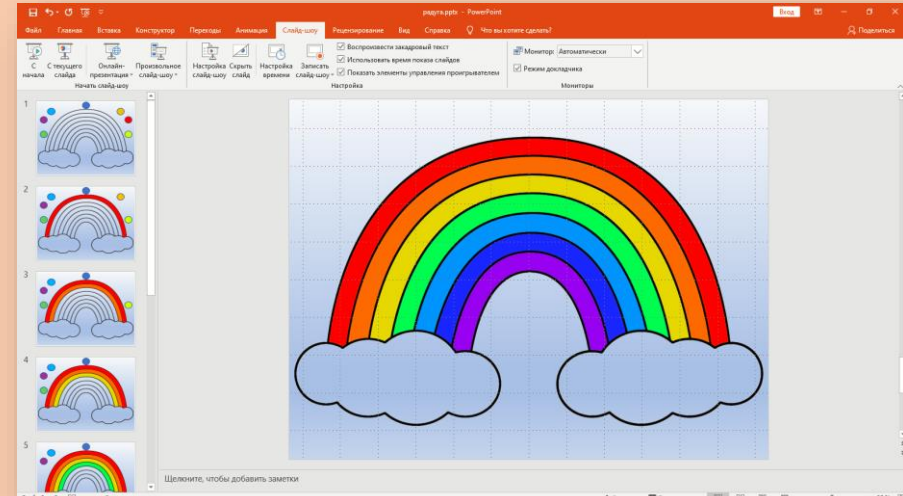
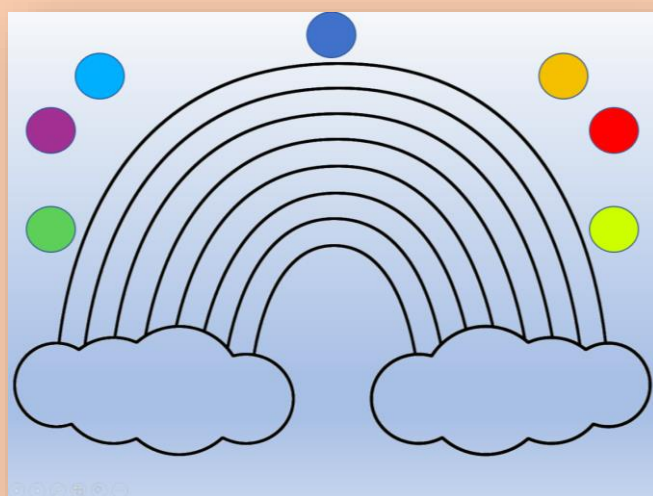
Цель. Закрепить представления детей о полевых и садовых цветах, условиях роста и ухода за ними. Пробуждать доброе отношение к природе. Создать условие для взаимодействия и взаимопомощи.



Игроки выбирают одну из позиций: садовые или полевые цветы. Затем называют номер кнопки. При нажатии на названную кнопку по гиперссылке переходим на нужный слайд. Выполняется задание и по гиперссылке возвращаемся на исходный слайд. Кнопка выполненного задания меняет цвет и т.д.

«Радуга»

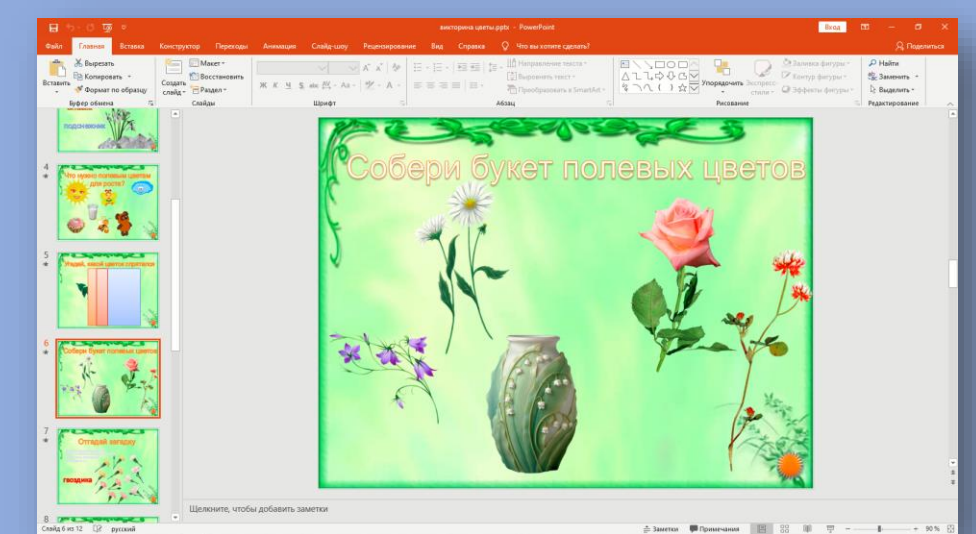
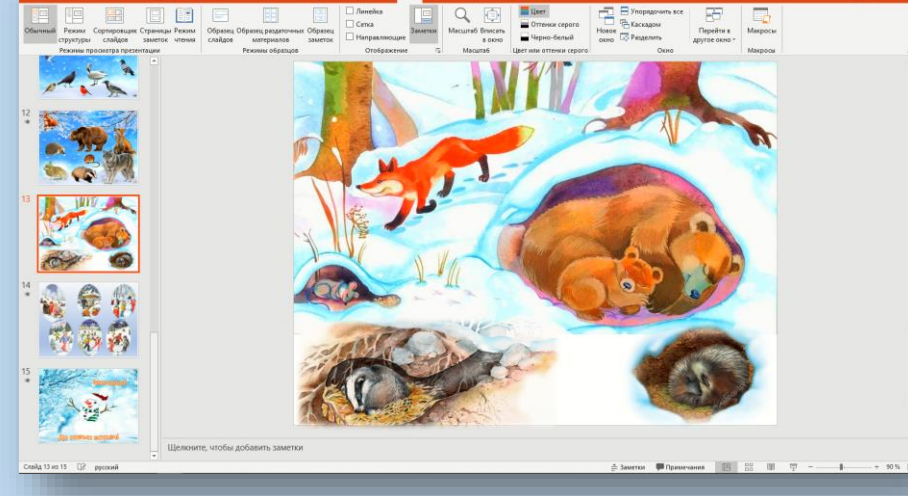
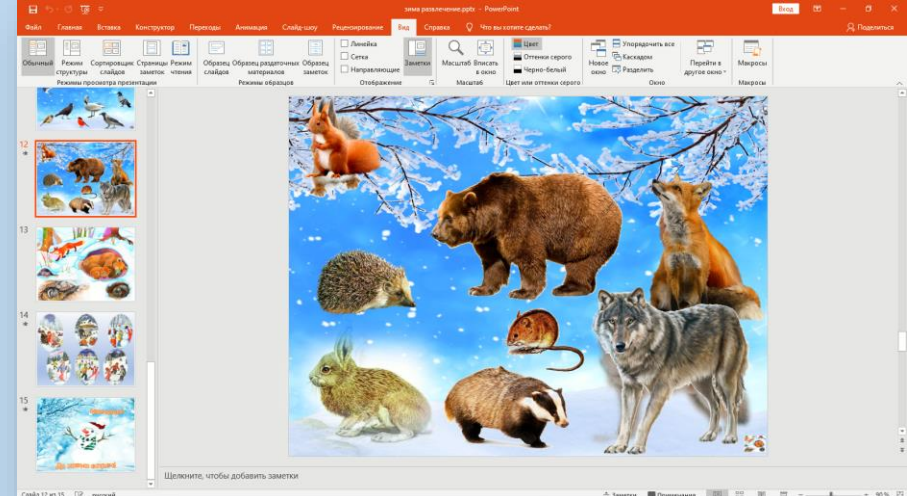
Цель. Закрепить знания о системе цветов, последовательности их расположения в радуге.



Ребенок последовательно раскрашивает радугу. Для этого нужно выбрать соответствующий цвет. Если цвет выбран неправильно, он становится черным. В случае правильного выбора кружок исчезает, дуга окрашивается в нужный цвет и звучит колокольчик.

«Что перепутал художник?»

Цель. Закрепить представления детей о том, как приспосабливаются дикие животные к жизни зимой. Обогащать и закреплять словарь детей. Дети определяют, что перепутал художник. При нажатии на картинку животных, впадающих в спячку, они исчезают. При нажатии на картинку животных, ведущих активный образ жизни, у них меняется шерсть с летней на зимнюю. После выполнения задания выясняем, куда же делись исчезнувшие животные. По щелчку проверяем – спят в своих зимних «квартирах»



Все задания содержат элементы анимации и реагируют на действия пользователя. Например, задание «Собери букет полевых цветов». При нажатии на полевой цветок, он перемещается в вазу. При нажатии на садовый цветок – он исчезает.

Назови картинку, в названиях которых есть звук с

Цель. Развивать фонематический слух: различать на слух и называть слова, в которых есть звук с – сь. Называть в какой части слова слышится этот звук. Различать понятия звук и буква.

Дети называют картинки, в названии которых слышится звук с. В результате правильного ответа на картинке появляется буква с. Неправильный ответ – картинка вращается и исчезает.



Вывод. Игры-презентации, созданные с помощью различных эффектов анимации, вызывают у детей особый интерес, что в свою очередь помогает лучше усваивать материал. Таким образом, дети не только видят и воспринимают изображения, они переживают видимые эмоции. Если информация вызвала такие эмоции – значит она лучше отложится в памяти, т.к. является интересной и привлекательной для ребенка.